

# כנס מכון אהרן למדיניות כלכלית

בבית ספר טיומקין לכלכלה באוניברסיטת רייכמן

## 2023

אתגרי כלכלת ישראל בזמנים גועשים



# הכנסה מעבודה של משקי בית: אתגרים, תרחישים ומדיניות

ד"ר אסנת ליפשיץ, ד"ר טלי לרום  
מכון אהרן למדיניות כלכלית


# ב-20 השנים האחרונות: עלייה בהכנסה מעבודה לכל משקי הבית, הפערים הצטמצמו אבל עדיין גדולים



**תוצאה של מדיניות להגדלת התמריצים לעבודה ושל עלייה בהשכלה, שהביאו לגידול משמעותי בתעסוקה ובמיוחד בקרב קבוצות בעלות יכולת השתכרות נמוכה**

ראש משק הבית בגילאי 25-64. הכנסה מעבודה למשק בית (כולל משקי בית ללא הכנסה מעבודה), במחירי 2020. מקור: סקרי הכנסות והוצאות ועיבודי מכון אהרן.

# עלייה בשיעור התעסוקה בכל הקבוצות, אך הפערים עדיין משמעותיים - בעיקר חרדים וערביות



- גידול דרמטי בתעסוקה של נשים ערביות; בשנים האחרונות ירידה קלה בתעסוקה של גברים ערבים צעירים
- נשים חרדיות כמעט סגרו את הפער בתעסוקה מול יהודיות לא חרדיות; גברים חרדים הכפילו את התעסוקה גילאי 25-44.

מקור: סקרי כוח אדם ועיבודי מכון אהרן.

# חוסר מיצוי "פוטנציאל תעסוקתי" במשקי בית ערבים וחרדים

• שיעור הזוגות הערבים והחרדים שבהם שני בני הזוג מועסקים הוכפל, אך הוא עדיין כמחצית משל יהודים לא-חרדים



• חרדים - 44%

• ערבים - 35%

• יהודים לא-חרדים - 80%

• התעסוקה של נשים חרדיות לא "מחליפה" את הגברים החרדים - עבור 80% מהגברים החרדים המועסקים גם האישה מועסקת

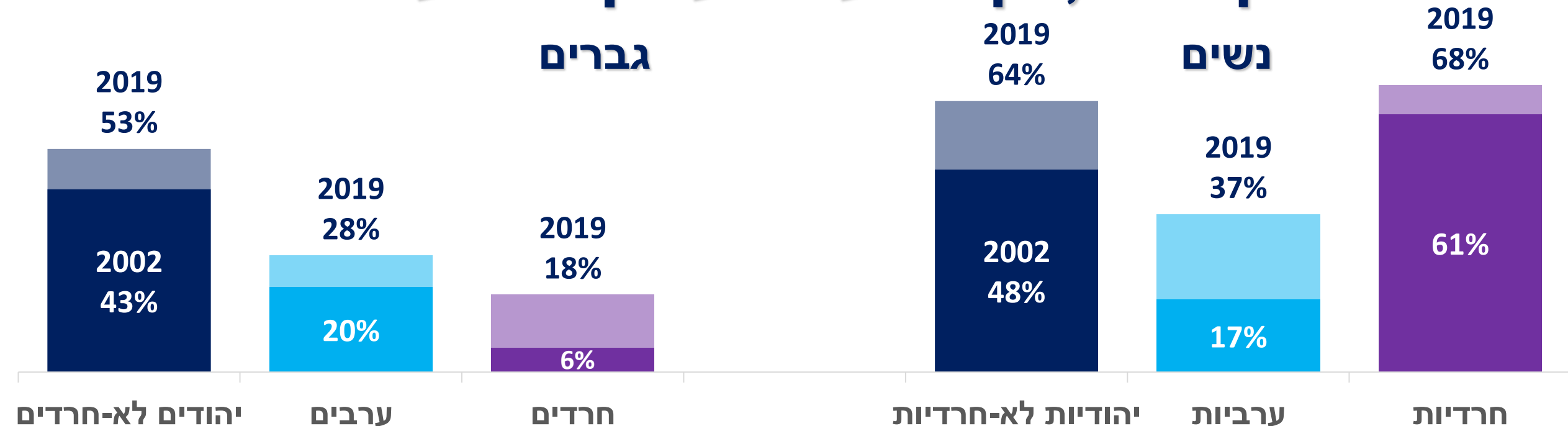
• ההכנסה מעבודה של משקי בית ערבים וחרדים יותר נמוכה גם כששני בני הזוג מועסקים וגם כשרק אחד/ת מועסק/ת



ראש משק הבית בגילאי 25-64. התעסוקה מתייחסת רק לראש משק הבית ולבן/בת הזוג.

מקור: סקרי כוח אדם ועיבודי מכון אהרן.

# עלייה בשיעור בעלי השכלה על-תיכונית ומעלה בכל הקבוצות, אך הפערים עדיין משמעותיים



- נשים משכילות יותר מגברים בכל שלוש קבוצות האוכלוסייה
- 74% מהחרדים בעלי השכלה עד תיכונית וללא בגרות
- פערים בשיעור התעסוקה גם בתוך כל רמת השכלה

גילאי 25-44.

מקור: סקרי כוח אדם ועיבודי מכון אהרן.

# תרחישים להכנסה מעבודה של משקי בית ב-2040

שינוי בהכנסה

מעבודה

-6%

0%

1%

6%



1. שינוי דמוגרפי בלבד -

משקל משקי בית ערבים מ-18% (2019) ל-22% (2040),  
משקל משקי בית חרדים מ-10% ל-17%

2. שינוי דמוגרפי והשוואת שיעורי התעסוקה  
לאלו של יהודים לא-חרדים\*

3. שינוי דמוגרפי והשוואת התפלגות ההשכלה  
לזו של יהודים לא-חרדים\*

4. סגירת פערי תעסוקה והשכלה (1+2+3)

כל התרחישים הינם ללא סגירת פערים בשכר בין הקבוצות -

גידול באיכות ההשכלה צפוי להגדיל את ההכנסה אף יותר

ראש משק הבית בגילאי 25-44. \* השוואת ערבים וחרדים ליהודים לא-חרדים, ערביות וחרדיות ליהודיות לא-חרדיות.

מקור: סקרי כח אדם, סקרי הכנסות והוצאות, תחזית הלמ"ס ועיבודי מכון אהרן.

# כדי שהמשק יצמח נדרשים שינויים דרמטיים בתעסוקה ובהשכלה - האם זה אפשרי?

- בעשרים השנים האחרונות חלה עלייה גדולה בהשכלה ובתעסוקה של ערבים, ערביות, חרדים וחרדיות - תוצאה של מדיניות
- אם יינקטו צעדי מדיניות מתאימים - עלייה זו יכולה להמשיך, והיא תביא להמשך צמצום הפערים בין משקי הבית ולצמיחת המשק
- תמריצים שליליים לתעסוקה והשכלה עלולים לעצור את המגמות הנוכחיות ואף להסיט אותן לאחור



# מה צריך לעשות כדי שזה יקרה?

- שיפור איכות החינוך - הכנת כל התלמידים להשתלבות בהשכלה על-תיכונית ובתעסוקה, תמריצים ותקצוב ללימודי מתמטיקה, אנגלית ועברית
- השלמת פערים בכישורי בסיס והקניית כישורים רכים - עברית לחברה הערבית, אנגלית ומתמטיקה לחרדים
- יעדי חינוך והשכלה לפי אוכלוסיות - דגש ללימודים על-תיכוניים בישראל על פי ביקושים בפועל
- תוכניות ותמריצים לעידוד תעסוקה, וביטול תמריצים שליליים (קצבאות שאינן מותנות בתעסוקה/מיצוי כושר השתכרות)

# מה צריך לעשות כדי שזה יקרה?

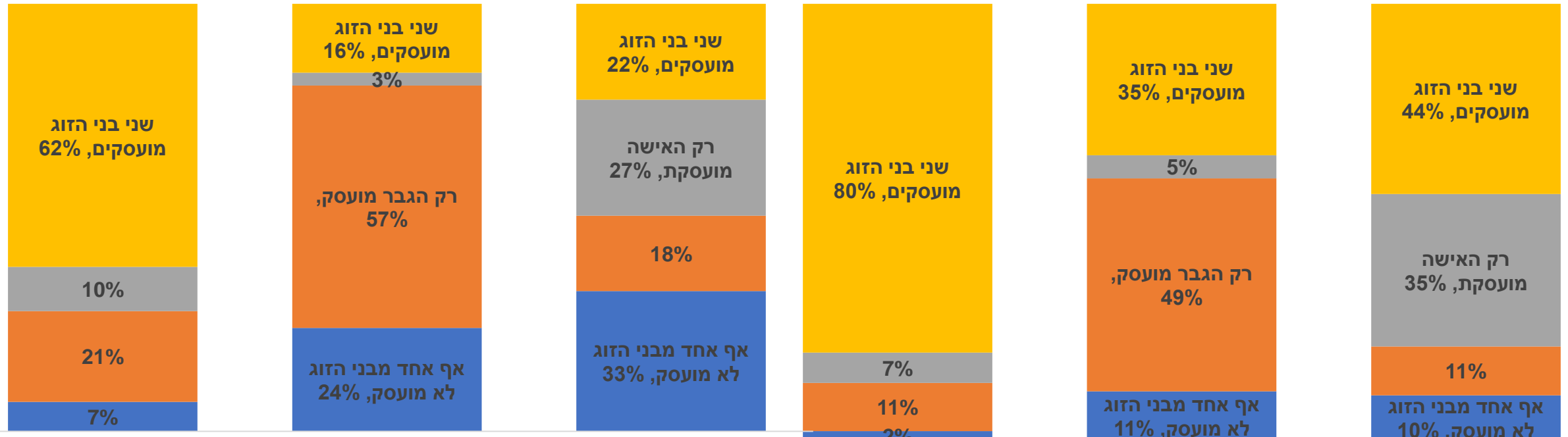
החזון של השקעה בהון אנושי:  
העלאת ההכנסה מעבודה של משקי הבית  
בחציון התחתון ובכלל המשק -  
צמיחה מכלילה, מוביליות חברתית וצמצום העוני

# תודה

# שיעור הזוגות הערבים והחרדים שבהם שני בני הזוג מועסקים הוכפל, אך עדיין כמחצית משל יהודים לא-חרדים

2002

2019



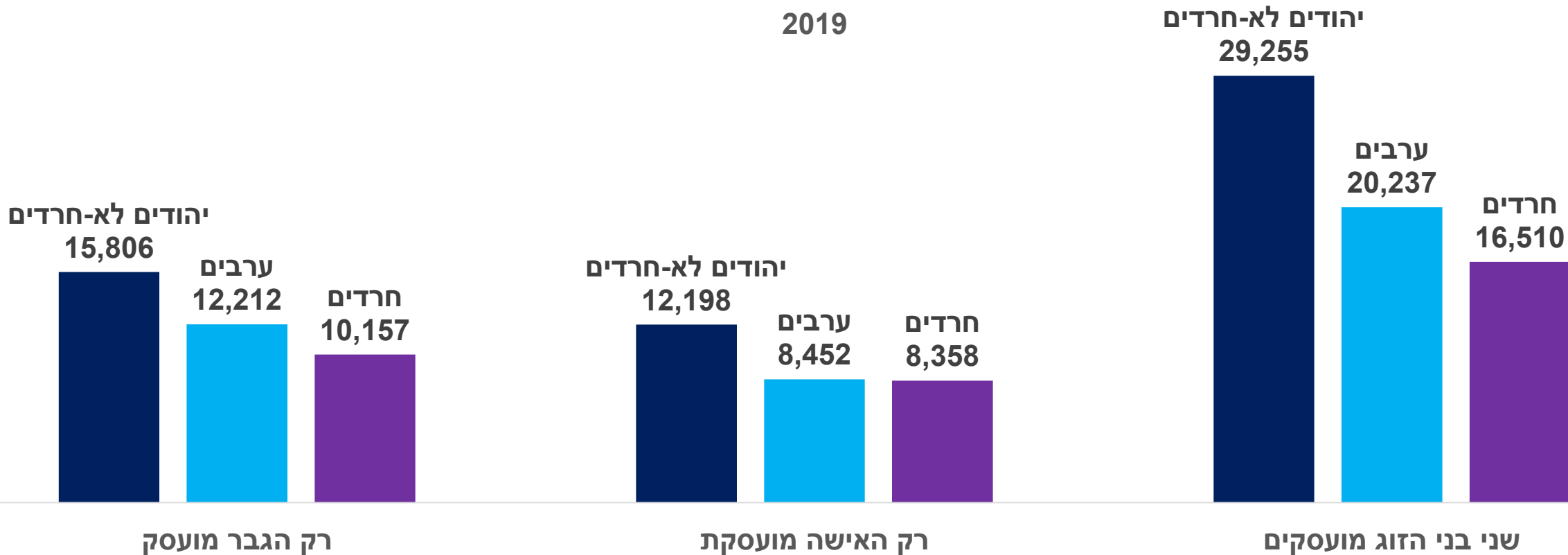
יהודים לא-חרדים      ערבים      חרדים      יהודים לא-חרדים      ערבים      חרדים

- אף אחד מבני הזוג לא מועסק
- רק הגבר מועסק
- רק האישה מועסקת
- שני בני הזוג מועסקים

ראש משק הבית בגילאי 25-64. משקי בית שהם זוגות, כלומר שיש בהם בן/בת זוג (ב-2019 67% ממשקי הבית היהודים לא-חרדים, 81% מהערבים, 92% מהחרדים; ב-2002 69%, 82%, 94% בהתאמה), התעסוקה מתייחסת רק לראש משק הבית ולבן/בת הזוג. מקור: סקרי כוח אדם ועיבודי מכון אהרן.

# ההכנסה מעבודה של משקי בית ערבים וחרדים יותר נמוכה גם כששני בני הזוג מועסקים וגם כשרק אחד/ת מועסק/ת

2019



ראש משק הבית בגילאי 25-64. כל משקי הבית (לא רק זוגות), התעסוקה מתייחסת רק לראש משק הבית ולבן/בת הזוג, אם ישנם. הכנסה מעבודה למשק בית (כולל משקי בית ללא הכנסה מעבודה), במחירי 2020. מקור: סקרי הכנסות והוצאות ועיבודי מכון אהרן.

# עלייה בהשכלה לכל הקבוצות, אך הפערים עדיין

## משמעותיים

התפלגות השכלה, 2012



התפלגות השכלה, 2019



יהודים לא-חרדים

ערבים

חרדים

יהודיות לא-חרדיות

ערביות

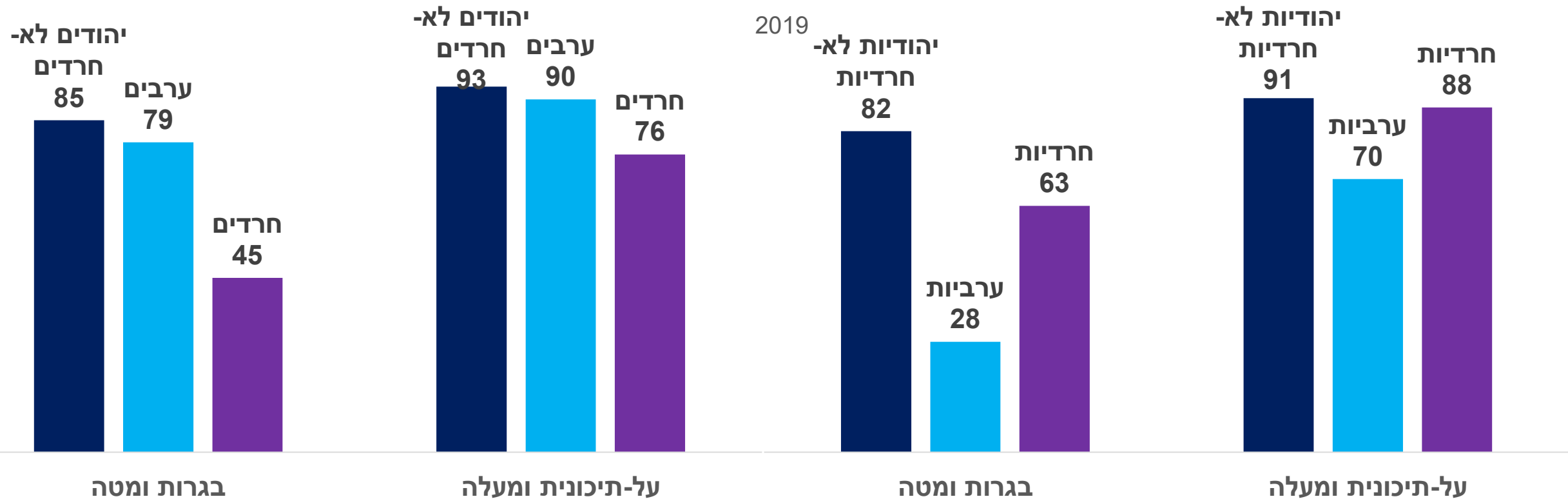
חרדיות

■ אקדמית ■ על-תיכונית לא אקדמית ■ בגרות ■ עד תיכונית ללא בגרות

גילאי 25-44.

מקור: סקרי כוח אדם ועיבודי מכון אהרן.

# פערים בשיעור התעסוקה בתוך כל רמת השכלה - ערביות וחרדים בכל הרמות, ערבים וחרדים ברמות נמוכות



## פערים גם בהכנסה מעבודה בתוך כל רמת השכלה

גילאי 25-44.

מקור: סקרי כוח אדם ועיבודי מכון אהרן.

# השינוי בתעסוקה ובהכנסה מעבודה של משקי בית ב-2040

תעסוקה + השכלה	השכלה	תעסוקה	אוכלוסייה	
7	3	5	0	תעסוקה* - ערבים
39	15	36	0	תעסוקה - חרדים
44	13	41	0	תעסוקה - ערביות
7	2	6	0	תעסוקה - חרדיות
35%	20%	18%	0%	הכנסה מעבודה - משקי בית ערבים
60%	36%	27%	0%	הכנסה מעבודה - משקי בית חרדים
6%	1%	0%	-6%	הכנסה מעבודה - סה"כ משקי בית

\* שינוי בנקודות אחוז. גילאי 25-44 / ראש משק הבית בגילאי 25-44.  
מקור: סקרי כח אדם, סקרי הכנסות והוצאות, תחזית הלמ"ס ועיבודי מכון אהרן.