

# כנס הרצליה 2012

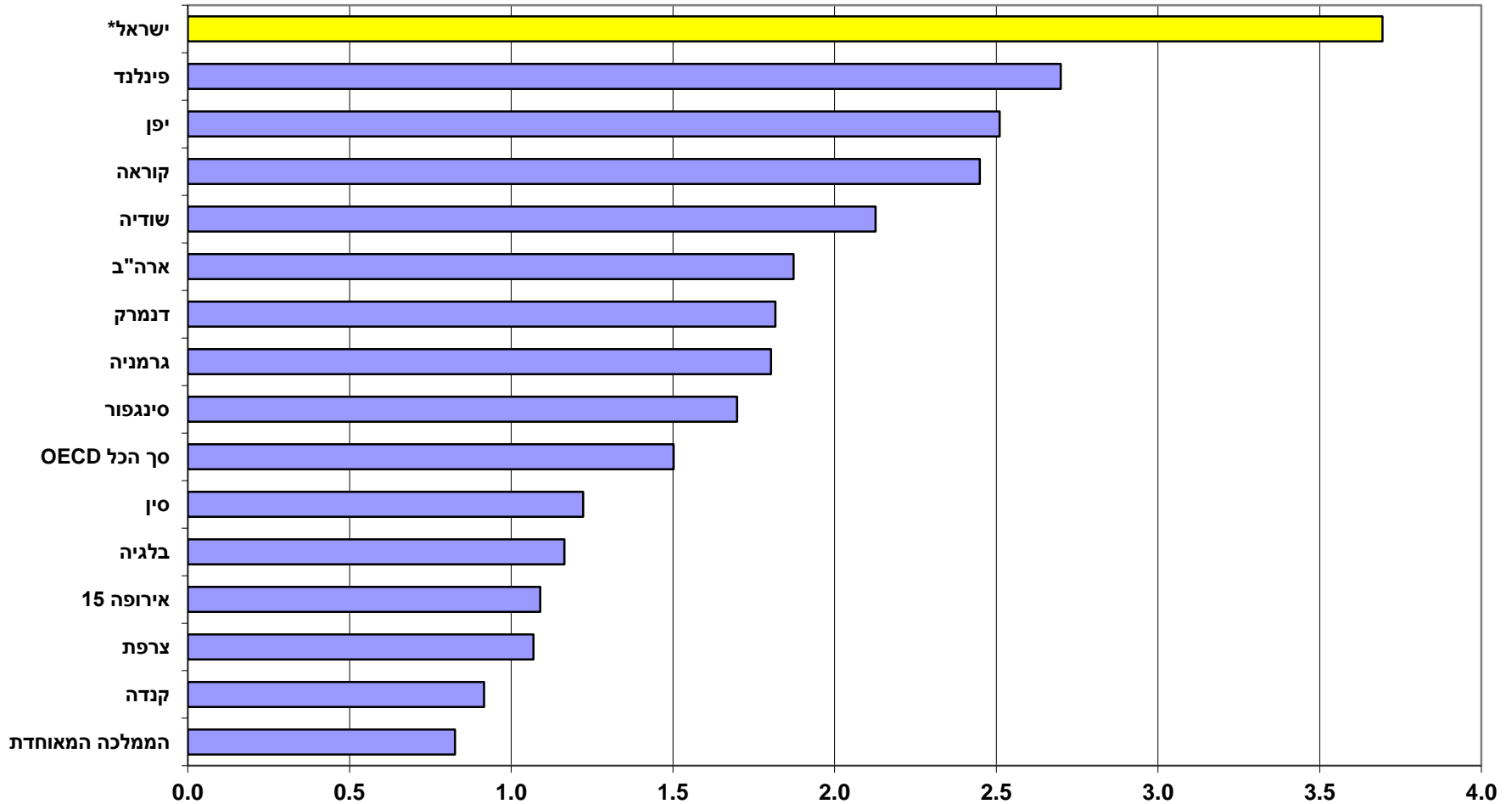
הגלובליזציה של המו"פ בישראל

שלמה הרשקוביץ

יועץ המולמו"פ

2 לפברואר 2012

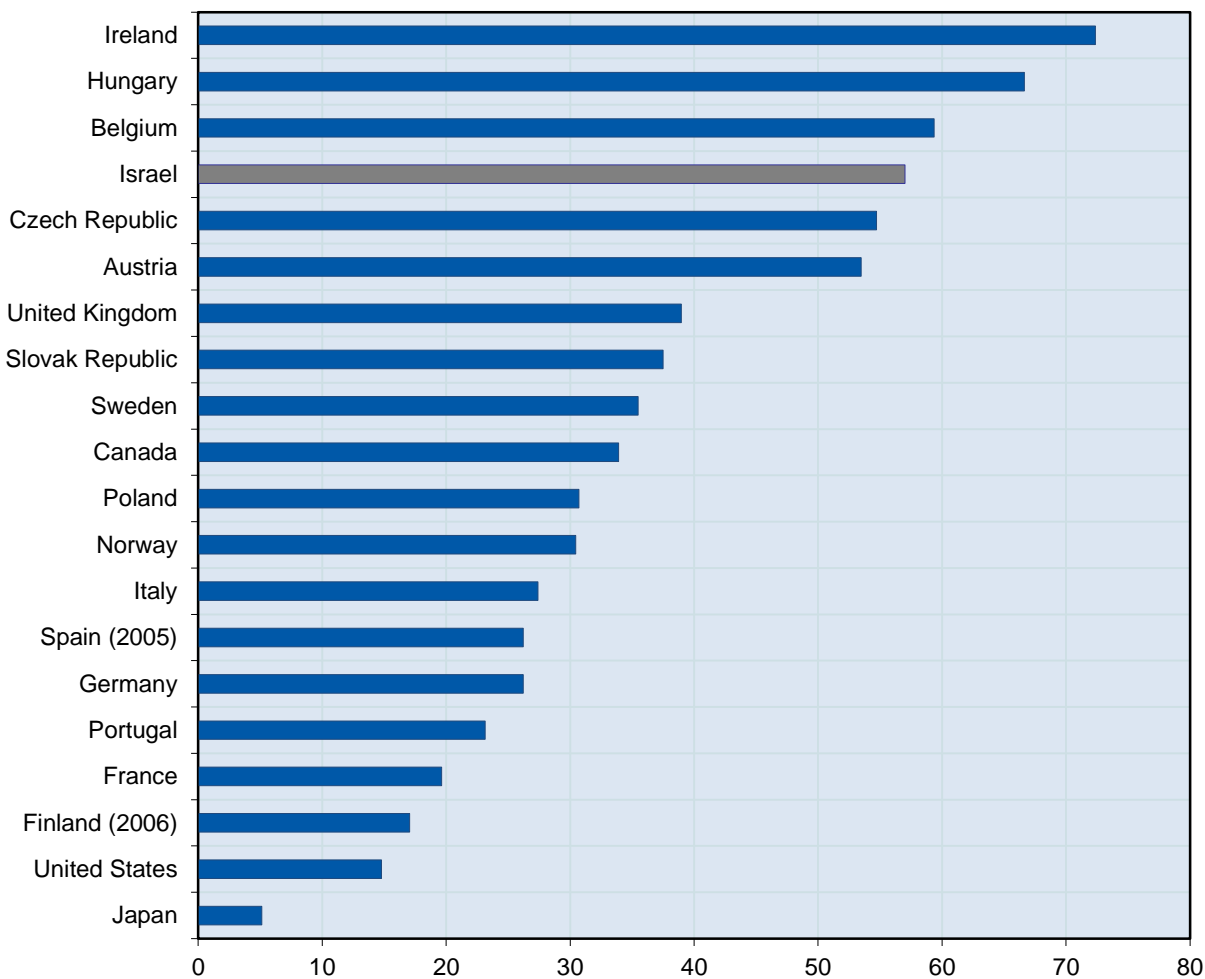
## שיעור ההוצאה למו"פ מבוצע ע"י המגזר העסקי מהתמ"ג 2009



Source: OECD, Main Science and Technology Indicators, January 2010

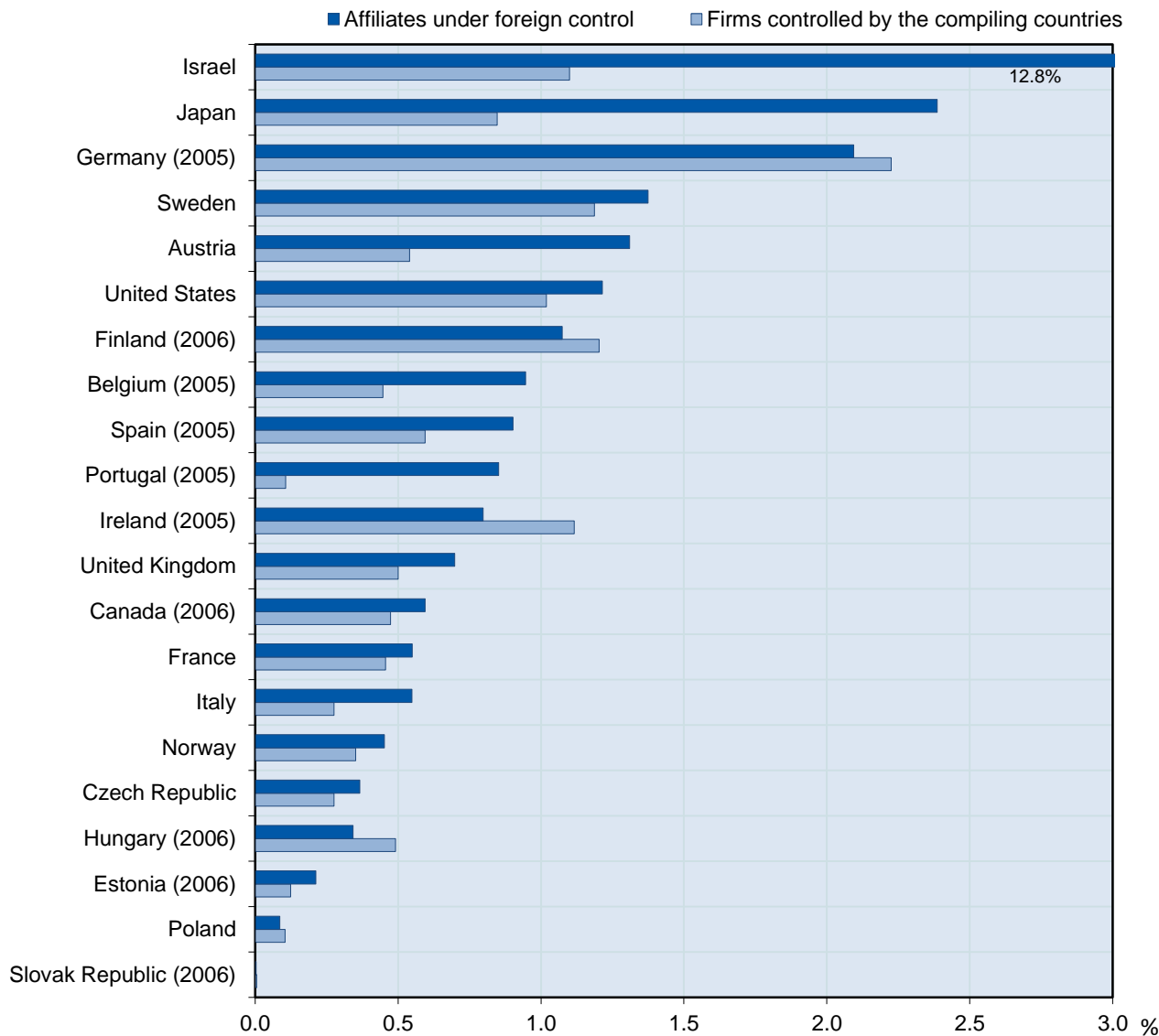
מו"פ ביטחוני אינו נכלל ( כולו או חלקו )

# The Share of Foreign-controlled Affiliates in Total Business Sector R&D Expenditure, 2007



Source: [OECD Economic Globalisation Indicators 2010 - OECD © 2010 - ISBN 9789264084353](#) and CBS, Israel

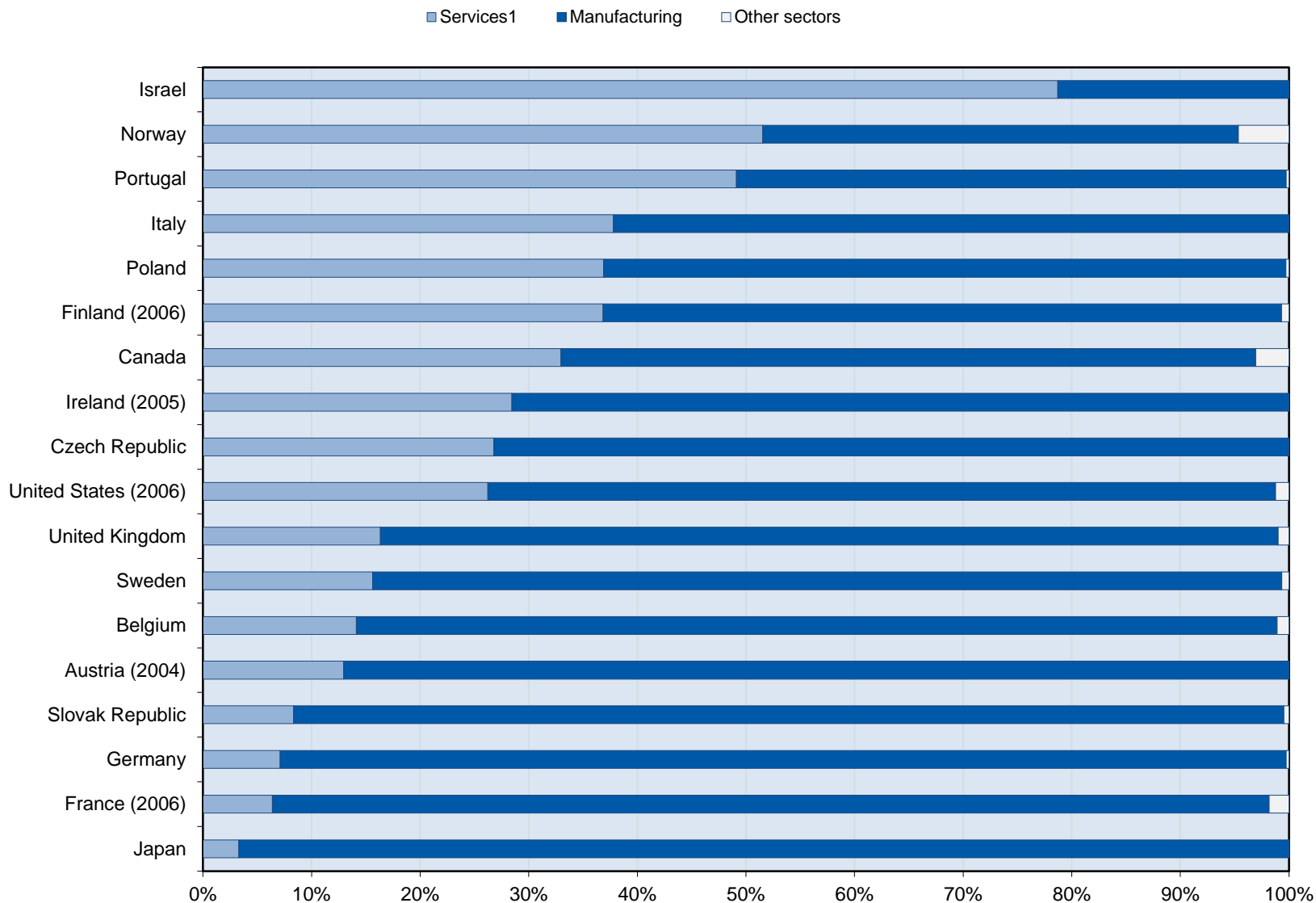
# R&D Intensities of Foreign Affiliates and National Firms in the Business Sector, 2007



Source: [OECD Economic Globalisation Indicators 2010 - OECD © 2010 - ISBN 9789264084353](#) and CBS, Israel

Comment: Manufacturing sector only for Germany, Hungary, Ireland, Portugal, Spain and Slovak Republic

# Sectoral Distribution of R&D Expenditures of Foreign Affiliates, 2007



# פרסומים מדעיים למאה אלף איש באוכלוסיה – 20 המדינות הראשונות בעולם 2010

פרסומים לנפש	מדינה	
284.2	SWITZERLAND	1
213.5	DENMARK	2
213.0	SWEDEN	3
191.6	NORWAY	4
186.3	NETHERLANDS	5
185.2	FINLAND	6
177.1	AUSTRALIA	7
174.7	SINGAPORE	8
167.6	NEW ZEALAND	9
162.2	SLOVENIA	10
160.5	CANADA	11
156.4	BELGIUM	12
155.4	ISRAEL	13
149.6	UK	14
148.4	IRELAND	15
139.3	HONG KONG	16
136.2	AUSTRIA	17
109.6	USA	18
108.1	GERMANY	19
103.3	TAIWAN	20

המקור: מוסד נאמן שליד הטכניון

# שיעור השוהים בחו"ל מכלל בעלי תואר שלישי נכון לשנת 2010

