



מדד אמון הציבור¹

מרץ 2024, המכון לחירות ואחריות

מדד אמון הציבור במוסדות פוליטיים

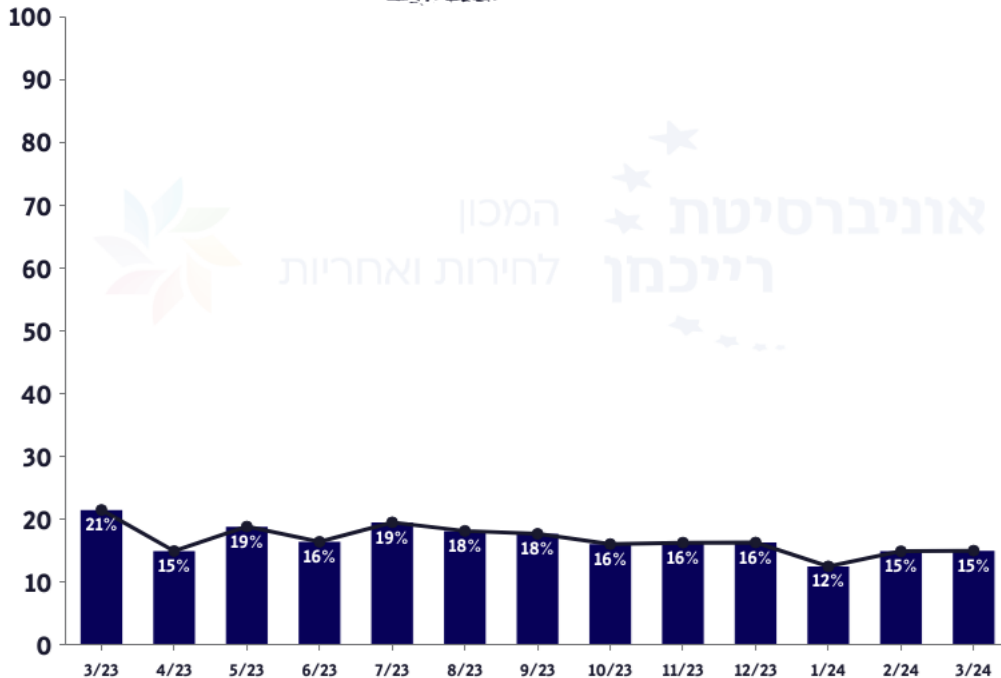
מדד אמון הציבור במוסדות הפוליטיים בישראלי הינו שקלול של רמת האמון הממוצעת בממשלה ובכנסת.

רמת האמון הממוצעת של הציבור הישראלי בממשלה ובכנסת בחודש מרץ 2024 עומדת על 15%, בדומה לחודש הקודם. רמת אמון זו עדיין נמוכה ביחס לרמות האמון שנרשמו לאורך מרבית 2023.

גרף 1



מדד אמון הציבור במוסדות פוליטיים



¹ המכון לחירות ואחריות רואה חשיבות רבה ביצירת מדדים להערכת תפקודה של הדמוקרטיה הישראלית ומידת אמון הציבור בה. לשם כך, המכון עורך סקרים עיתיים בקרב מדגמים מייצגים של החברה הישראלית על כל גווניה, סקרים בהם נשאל הציבור על מידת האמון במוסדות המדינה השונים ושאלות שונות לגבי מידת שביעות רצון הציבור מתפקוד הממשלה וחבריה. המכון החל במדידת רמות האמון הציבורי בחודש אפריל 2022 והן נמדדות מאז מדי חודש. רמות האמון מוצגות במספר מדדים המתעדכנים מדי חודש.

מרכיבי המדד:

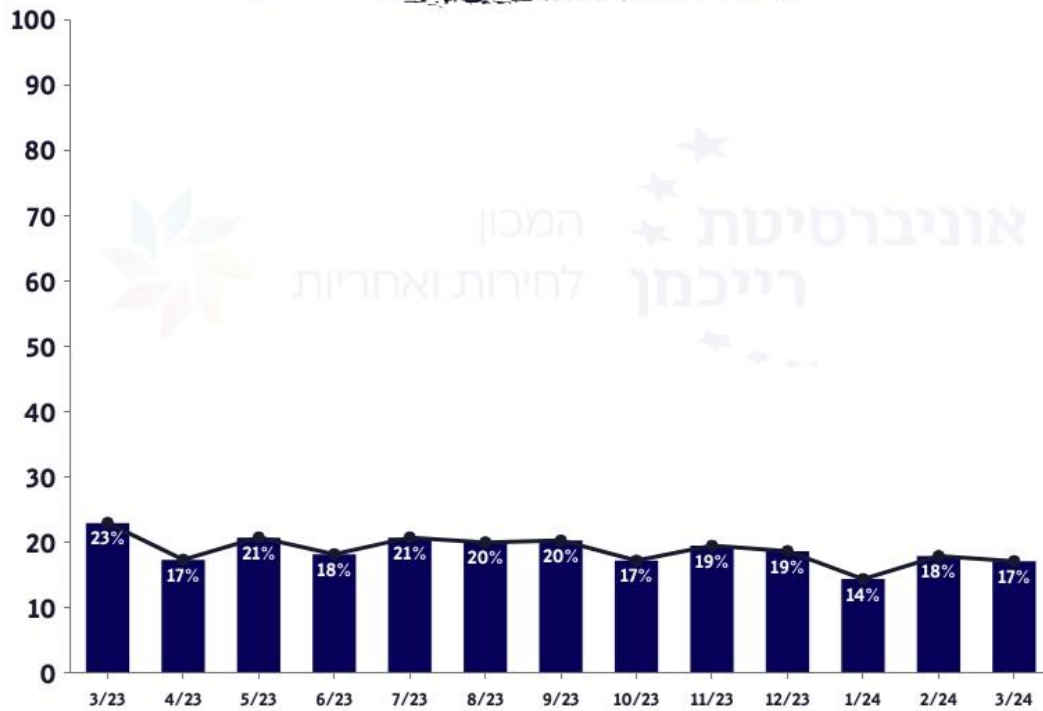
רמת אמון הציבור בממשלה

רמת האמון של הציבור הישראלי בממשלה נמוכה מאוד: בחודש מרץ 2024 היא עמדה על 17%.
רמת אמון זו נמוכה מעט מהרמה הממוצעת של האמון בממשלה ב-12 החודשים האחרונים.

גרף 1.1



רמת אמון הציבור בממשלה



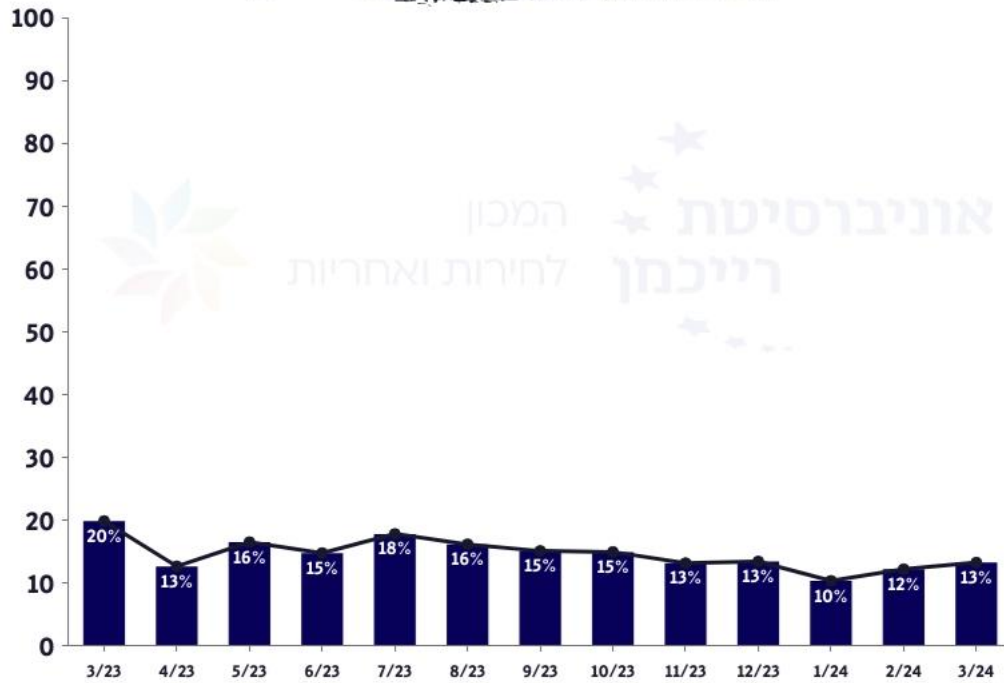
רמת אמון הציבור בכנסת

רמת האמון של הציבור בישראל בבית המחוקקים עמדה בחודש מרץ 2024 על 13%. זוהי רמת האמון הנמוכה ביותר מבין רמות האמון ברשויות השלטון.

גרף 1.2



רמת אמון הציבור בכנסת



מדד אמון הציבור ברשויות אכיפת החוק

מדד אמון הציבור ברשויות אכיפת החוק כולל את מידת האמון הממוצעת במשטרה, בבית המשפט העליון, ובמוסד היועץ/ת המשפטי/ית לממשלה. ברמת האמון הממוצעת של הציבור הישראלי ברשויות אכיפת החוק במרץ 2024 נצפתה ירידה של 2- אחוזים ביחס לחודש הקודם, כך שרמת האמון עומדת על 39%. כלומר, פחות ממחצית האזרחים רוחשים אמון לרשויות אכיפת החוק.

גרף 2



מדד אמון הציבור ברשויות אכיפת החוק



מרכיבי המדד:

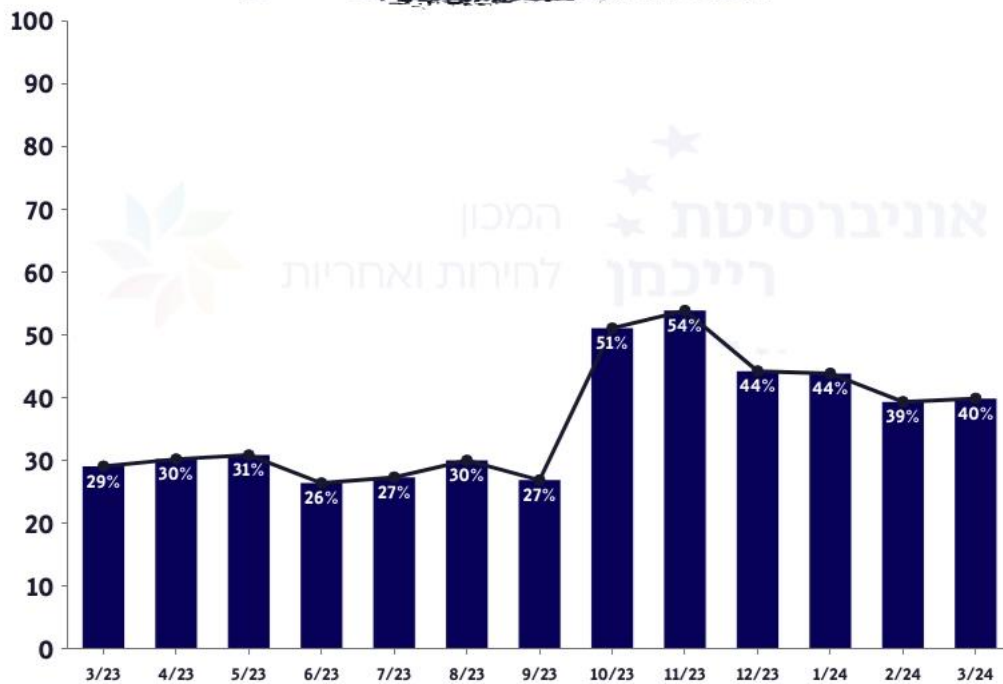
רמת אמון הציבור במשטרה

רמת אמון הציבור במשטרה בחודש מרץ 2024 עמדה על 40%. רמת אמון זו גבוהה יותר מהרמה שנמדדה לפני פרוץ המלחמה בשבעה באוקטובר. ניתן לזהות התייצבות של מגמת הירידה מהחודשים הקודמים ביחס לשיא האמון שנרשם בנובמבר. המשמעות: פחות ממצצית האזרחים נותנים כיום אמון במשטרה.

גרף 2.1



רמת אמון הציבור במשטרה



אמון הציבור בבית המשפט העליון

בחודש מרץ 2024, חלה ירידה של כארבעה אחוזים ברמת האמון של הציבור הישראלי בבית המשפט העליון, והיא הגיעה ל-40%. זהו נתון נמוך ביחס למוצע של החודשים הקודמים.

גרף 2.2

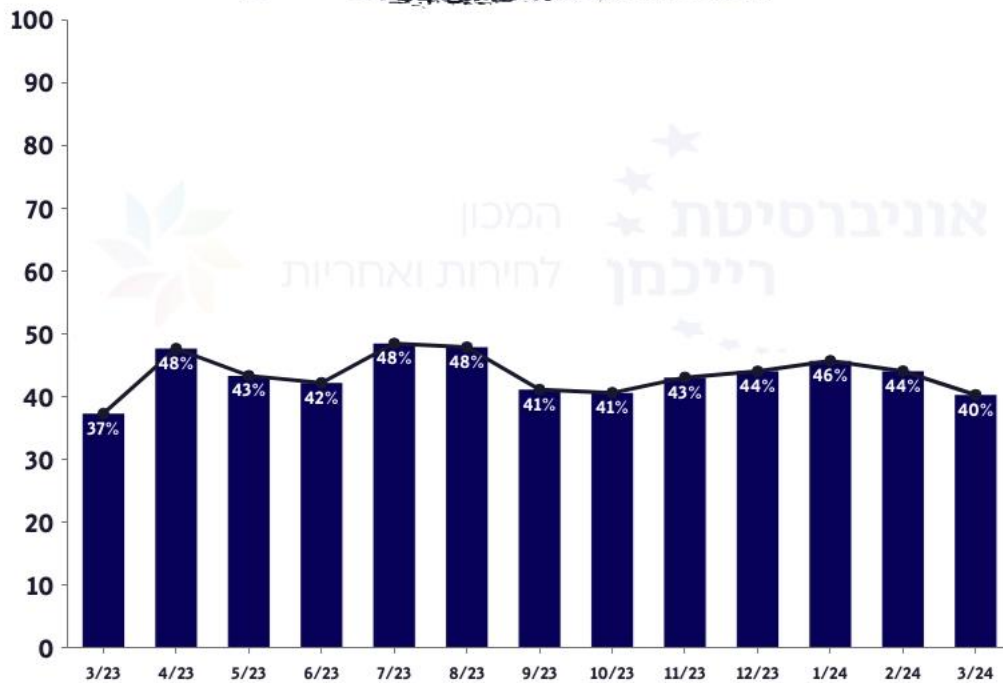


המכון
לחירות ואחריות

בית ספר לאודר
לממשל, דיפלומטיה
ואסטרטגיה



רמת אמון הציבור בבית המשפט העליון



רמת אמון הציבור ביועצת המשפטית לממשלה

בחודש מרץ 2024, רמת האמון ביועצת המשפטית לממשלה עמדה על 37%. מדובר על המשך הירידה ביחס לחודש הקודם, אך עדיין בטווח רמות האמון שנרשמו בשנה האחרונה.

גרף 2.3

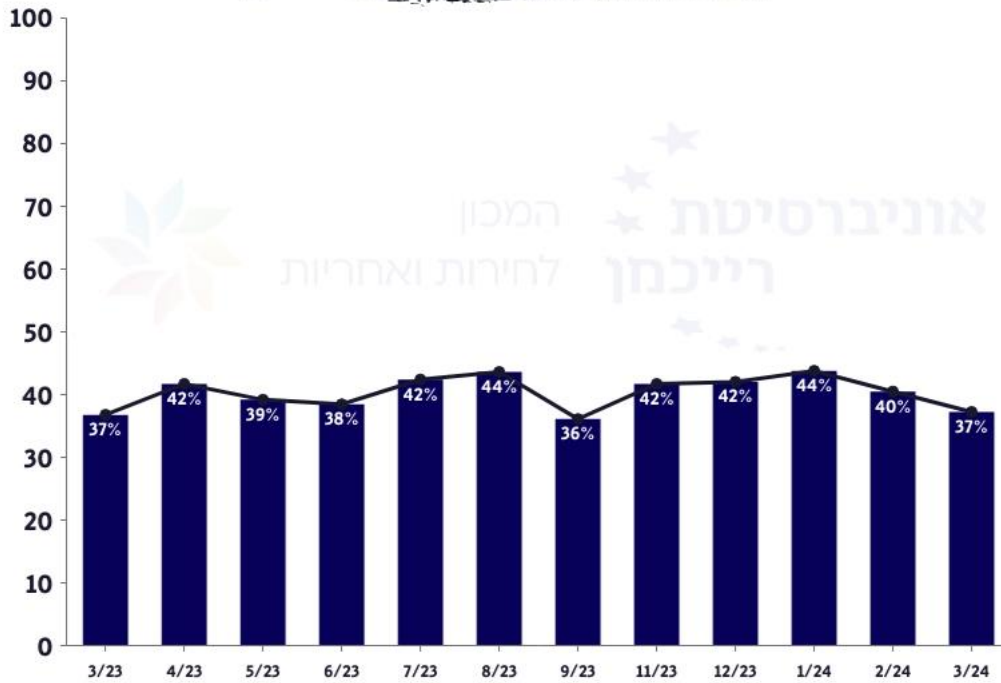


המכון
לחירות ואחריות

בית ספר לאודר
לממשל, דיפלומטיה
ואסטרטגיה



רמת אמון הציבור ביועצת המשפטית לממשלה



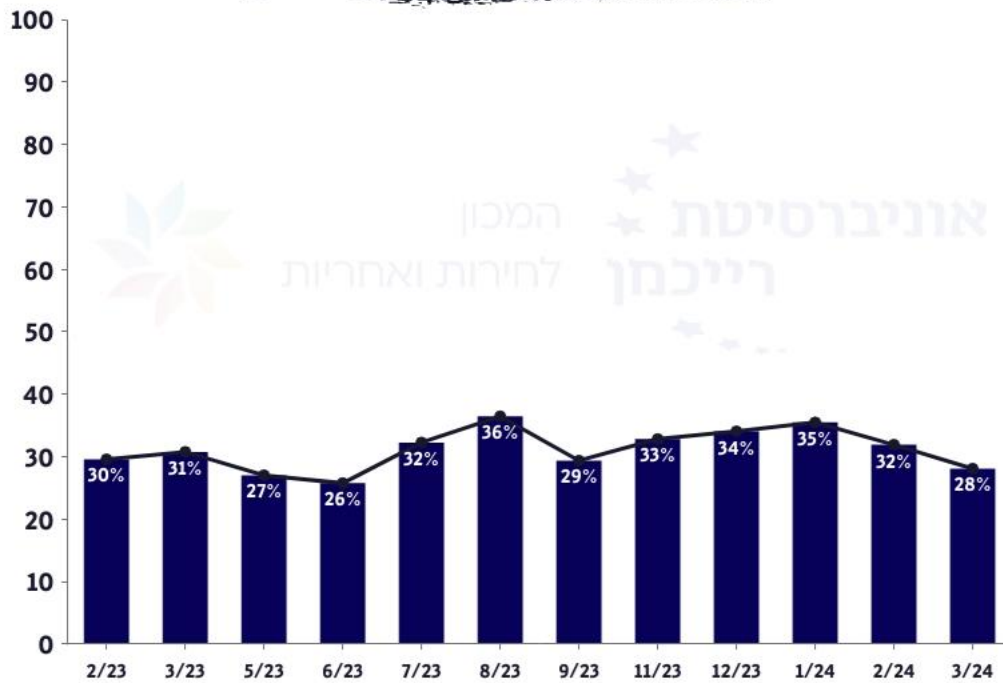
רמת אמון הציבור בפרקליטות המדינה

רמת האמון שנותן הציבור בפרקליטות המדינה במרץ 2024 עמדה על 28% : המשך הירידה ביחס לחודש הקודם.

גרף 2.4



אמון הציבור הישראלי בפרקליטות



רמת אמון הציבור בנשיא המדינה

רמת האמון של הציבור הישראלי בנשיא המדינה עמדה בחודש מרץ 2024 על 50% : ירידה קלה מהנתון הקודם של 51%. המשמעות: כמחצית מהציבור הישראלי מביעים אמון בנשיא.

גרף 3.4



המכון
לחירות ואחריות

בית ספר לאודר
לממשל, דיפלומטיה
ואסטרטגיה

אוניברסיטת
רייכמן

רמת אמון הציבור בנשיא המדינה



מדד שביעות רצון הציבור מהממשלה ומתפקודה

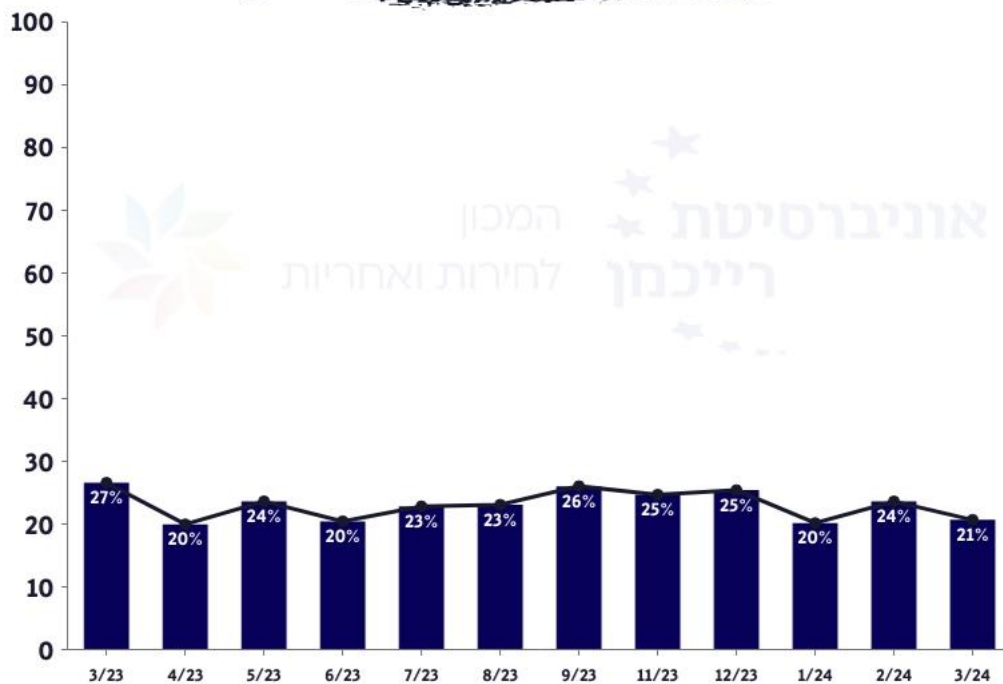
מדד שביעות רצון הציבור מהממשלה ומתפקודה הינו שקלול של רמת האמון שרוחש הציבור לממשלה, שביעות רצון הציבור מהממשלה, אמון הציבור ביכולת הממשלה לטפל בנושא החשוב ביותר לציבור (לכל אדם על פי הנושא שחשוב לו) והערכה עד כמה הממשלה קשובה לציבור.

לאחר העלייה שנרשמה בחודש פברואר, שביעות הרצון הממוצעת של הציבור הישראלי מהממשלה ומתפקודה יורדת קלות במרץ 2024, ועומדת על 21%. [בחודש מרץ המדד חושב ללא השאלה הנוגעת לטיפול בנושא החשוב ביותר].

גרף 3



מדד שביעות רצון הציבור מהממשלה ומתפקודה



מרכיבי המדד:

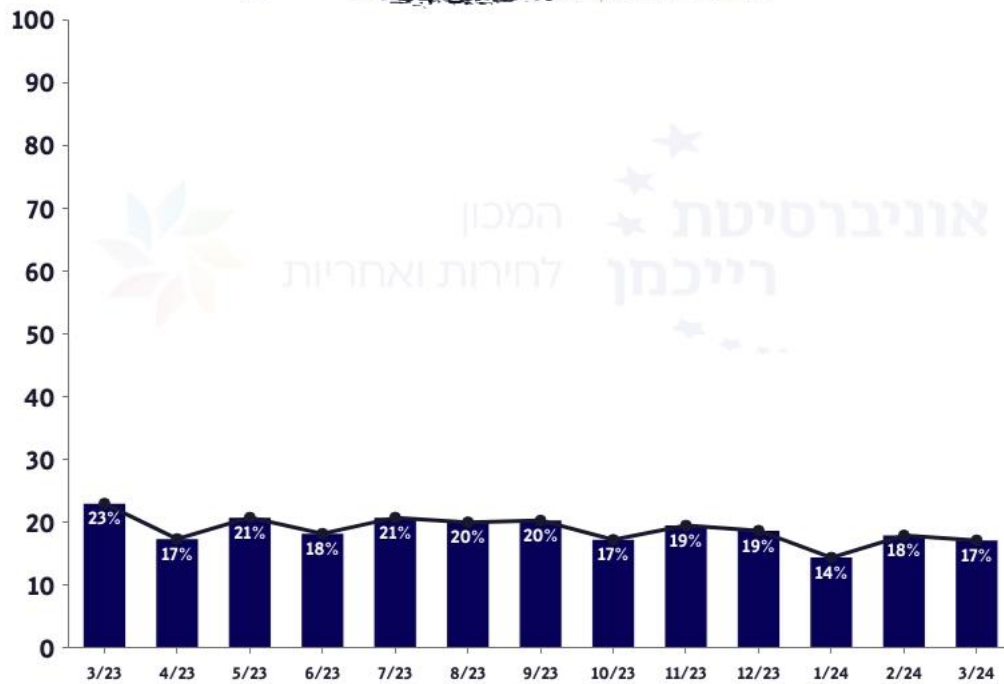
רמת אמון הציבור בממשלה

רמת האמון של הציבור הישראלי בממשלה עדיין נמוכה מאוד: בחודש מרץ 2024 רמת אמון הציבור בממשלה עמדה על 17%. רמת אמון זו נמוכה מעט מהרמה הממוצעת של האמון בממשלה ב-12 החודשים האחרונים.

גרף 1.1



רמת אמון הציבור בממשלה



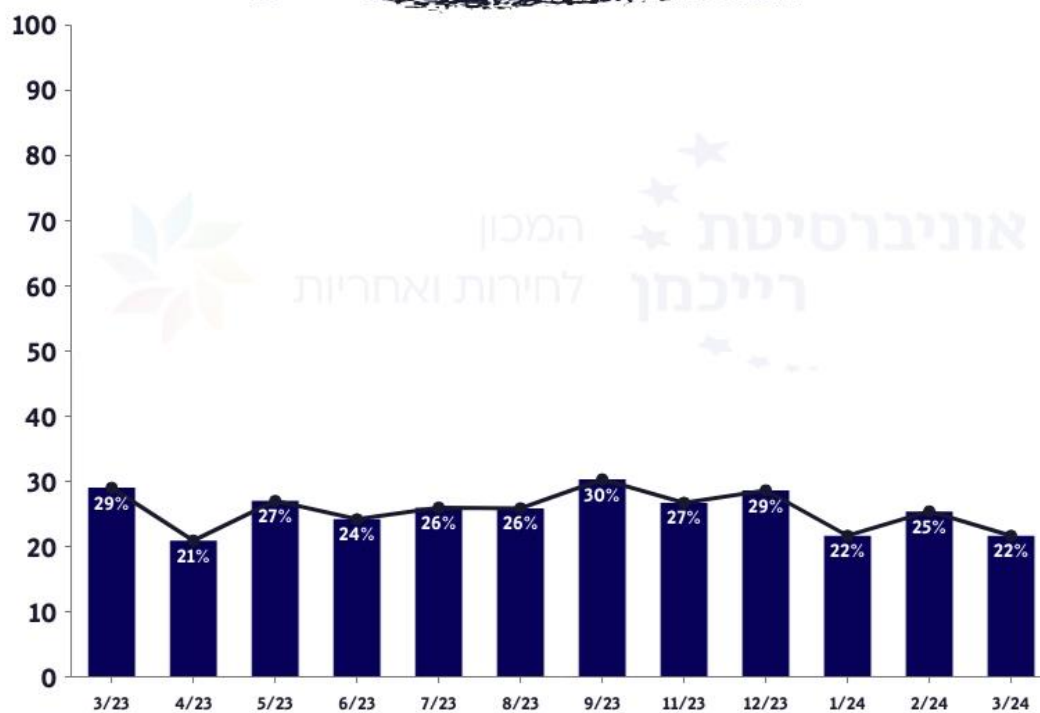
מידת שביעות רצון הציבור מהממשלה

רמת שביעות הרצון מהממשלה במרץ 2024 עומדת על 22%. נתון זה מציג ירידה ביחס לחודש הקודם. המשמעות: רק כחמישית מהאזרחים שבעי רצון מהממשלה.

גרף 3.1



מידת שביעות רצון הציבור מהממשלה



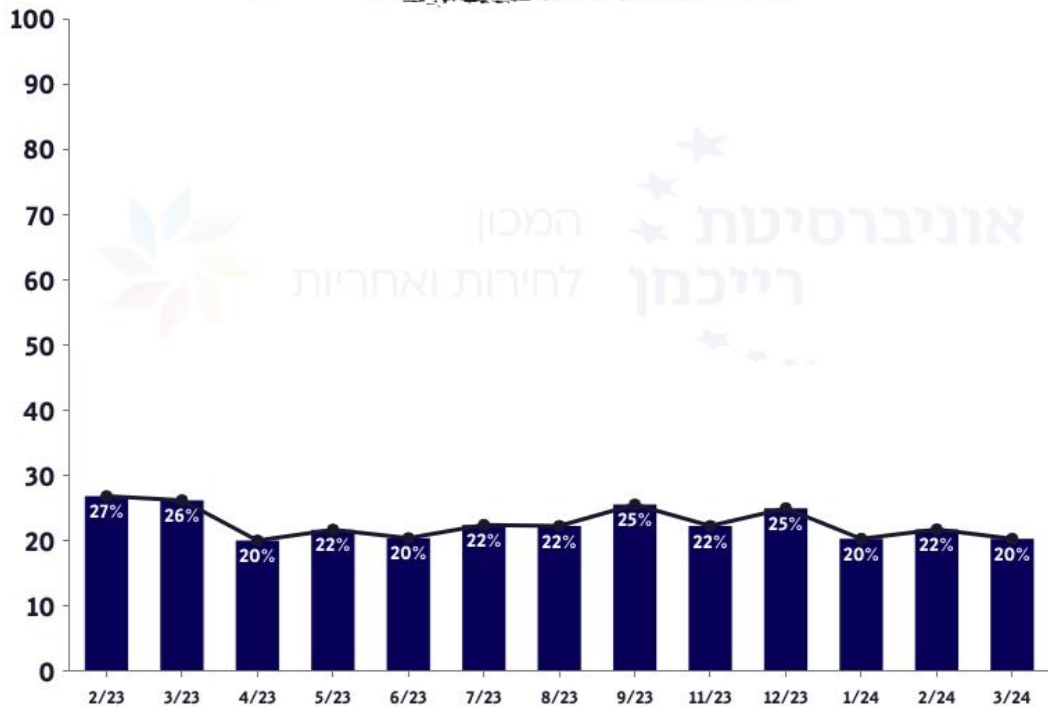
המידה בה הציבור רואה את הממשלה כקשובה לרצונותיו

בחודש מרץ 2024, רק 20% מהאזרחים העריכו כי הממשלה קשובה לרצון הציבור. הנתון משקף ירידה קלה ביחס לחודש הקודם. המשמעות של נתון נמוך זה: רק כחמישית מהישראלים רואים את הממשלה כקשובה לרצונותיהם.

גרף 3.2



המידה בה הציבור רואה את הממשלה כקשובה לרצונותיו



מתודולוגיה

צוות המכון לחירות ואחריות בבית ספר לאודר לממשל, דיפלומטיה ואסטרטגיה באוניברסיטת רייכמן הכין את השאלות לסקר וניתח לאחר מכן את הנתונים. הסקרים שנערכו בחודשים אפריל, ספטמבר ודצמבר 2022, מרץ וספטמבר 2023, ומרץ 2024 נערכו ע"י חברת גיאוקרטוגרפיה. שאר הסקרים נערכו ע"י חברת iPanel. שתי החברות עורכות סקרים מקוונים בישראל.

השאלונים תורגמו לשפה הערבית כך שמשיבים ערבים יכולים היו לבחור אם לענות על השאלון בעברית או בערבית.

	מועד הסקר	מספר משיבים	משיבים יהודים	משיבים ערבים	טעות דגימה
1	אפריל 2022	1,559	1,275	284	2.5%
2	יוני 2022	807	657	150	3.5%
3	יולי 2022	822	665	157	3.4%
4	אוגוסט 2022	810	652	158	3.4%
5	ספטמבר 2022	1,671	1,417	254	2.4%
6	אוקטובר 2022	1,507	1,206	301	2.5%
7	דצמבר 2022	807	655	152	3.5%
8	ינואר 2023	1,461	1,205	256	2.6%
9	פברואר 2023	1,512	1,204	308	2.5%
10	מרץ 2023	1,558	1,257	301	2.5%
11	אפריל 2023	816	656	160	3.4%
12	מאי 2023	813	657	156	3.4%
13	יוני 2023	811	655	156	3.4%
14	יולי 2023	813	661	152	3.4%
15	אוגוסט 2023	805	652	153	3.5%
16	ספטמבר 2023	1,562	1,227	335	2.5%
17	אוקטובר 2023	807	657	150	3.5%
18	נובמבר 2023	803	651	152	3.5%
19	דצמבר 2023	807	657	150	3.5%
20	ינואר 2024	805	652	153	3.5%
21	פברואר 2024	803	649	154	3.5%
22	מרץ 2024	1526	1266	260	2.5%

הערה: טעות הדגימה המרבית לכלל המדגם הינה ברמת ביטחון של 95%.

המשיבים היהודים מהווים מדגם מייצג של האוכלוסייה היהודית הבוגרת בישראל, בפילוח של מגדר, קבוצות גיל, מחוז בארץ, ומידת דתיות. בנוסף, המשיבים הערבים מהווים מדגם שהינו קרוב לזה המייצג את האוכלוסייה הערבית הבוגרת בישראל בפילוח של מגדר, קבוצות גיל, מחוז בארץ, ומידת דתיות, כאשר ישנה דגימת חסר של משיבים גברים, משיבים מאזור הדרום, ומשיבים בני 40 ומעלה בקרב אוכלוסייה זו.

מדד אמון הציבור ברשויות המדינה

מדד אמון הציבור ברשויות המדינה של המכון לחירות ואחריות חושב כממוצע של מידת האמון בארבעה מוסדות במדינת ישראל: ממשלה, כנסת, בית המשפט העליון, ונשיא המדינה. כחלק מבניית המדד בוצעו בדיקות מהימנות פנימית (אלפא-קורנבך) לבחינת הקשר בין שאלות אלו. מבדיקות אלו עולה כי קיים הבדל בקרב הציבור הישראלי ברמות האמון שהוא נותן למוסדות הפוליטיים – הממשלה והכנסת ולשני המוסדות הנוספים – נשיא המדינה ובית המשפט העליון. על כן, החל מחודש יולי 2023, חושב מדד רשויות פוליטיות הכולל ממוצע של רמות האמון של הממשלה והכנסת.

נוסח השאלות שנשאלו: "באיזו מידה יש לך אמון בכל אחד מהמוסדות הבאים?", כאשר המשיבים נדרשו לענות ביחס ל-כנסת, הממשלה, בית המשפט העליון ונשיא המדינה. אפשרויות התשובה לשאלות: 1. יש לי אמון רב מאוד, 2. יש לי אמון רב, 3. יש לי אמון מועט, 4. כלל אין לי אמון, 5. לא יודעת. בפועל, כדי ליצור את המדד הורדנו את תשובות ה-לא יודעת ויצרנו ממוצע של המשיבים ש"נתנו אמון" - ענו על אחת משתי האופציות הראשונות - בכל אחת מהמוסדות).

מדד אמון הציבור ברשויות אכיפת החוק

מדד אמון הציבור ברשויות אכיפת החוק של המכון לחירות ואחריות מהווה ממוצע של מידת האמון ברשויות החוק במדינת ישראל: משטרת ישראל, בית המשפט העליון והיועץ/ת המשפטי/ת לממשלה. כחלק מבניית המדד בוצעו בדיקות מהימנות פנימית (אלפא-קורנבך) לבחינת הקשר בין שאלות אלו: $\alpha_s=0.68-0.81$

נוסח השאלות שנשאלו: "באיזו מידה יש לך אמון בכל אחד מהמוסדות הבאים?", כאשר המשיבים נדרשו לענות ביחס למשטרת ישראל, בית המשפט העליון והיועץ/ת המשפטי/ת לממשלה. אפשרויות התשובה לשאלות: 1. יש לי אמון רב מאוד, 2. יש לי אמון רב, 3. יש לי אמון מועט, 4. כלל אין לי אמון, 5. לא יודעת. בפועל, כדי ליצור את המדד הורדנו את תשובות ה-לא יודעת ויצרנו ממוצע של המשיבים ש"נתנו אמון" - ענו על אחת משתי האופציות הראשונות - בכל אחת מהמוסדות).

מדד שביעות-רצון הציבור מהממשלה ומתפקודה

מדד שביעות-רצון הציבור מהממשלה ותפקודה של המכון לחירות ואחריות מהווה ממוצע של מידת האמון שרוחש הציבור לממשלה, שביעות הרצון מהממשלה, הערכה עד כמה היא קשובה לציבור ומידת שביעות-רצון הציבור מטיפול הממשלה בבעיות החשובות הניצבות בפני המדינה. כחלק מבניית המדד בוצעו בדיקות מהימנות פנימית (אלפא-קורנבך) לבחינת הקשר בין שאלות אלו: $\alpha_s=0.74-0.86$

נוסח השאלות שנשאלו:

1. באיזו מידה יש לך אמון בממשלה?
אפשרויות תשובה: 1. יש לי אמון רב מאוד, 2. יש לי אמון רב, 3. יש לי אמון מועט, 4. כלל אין לי אמון, 5. לא יודעת.
2. מה רמת שביעות הרצון שלך מתפקוד הממשלה?
אפשרויות תשובה: 1. מרוצה מאוד, 2. מרוצה, 3. לא מרוצה, 4. מאוד לא מרוצה, 5. לא יודעת.
3. איזה ציון היית נותנת לממשלה בטיפול בבעיה החשובה ביותר שניצבת בפני המדינה כיום? מ-0 (נמוך) עד 10 (גבוה).
* כל משיבה/ה התבקשה/ה לציין את הבעיה החשובה ביותר לדעתה/ה, איתה מתמודדת המדינה, ולאחריה נשאל לגבי הערכתו בדבר הציון לממשלה בטיפול בבעיה זו.
4. באיזו מידה את/ה מסכים/ה או לא מסכים/ה עם הטענה הבאה: "הממשלה קשובה לבעיות הציבור?"

אפשרויות תשובה: 1. מאוד מסכים, 2. מסכים, 3. לא מסכים, 4. מאוד לא מסכים, 5. לא יודעת.