

# אסטרטגיה מאקרו-כלכלית

יוני 2017

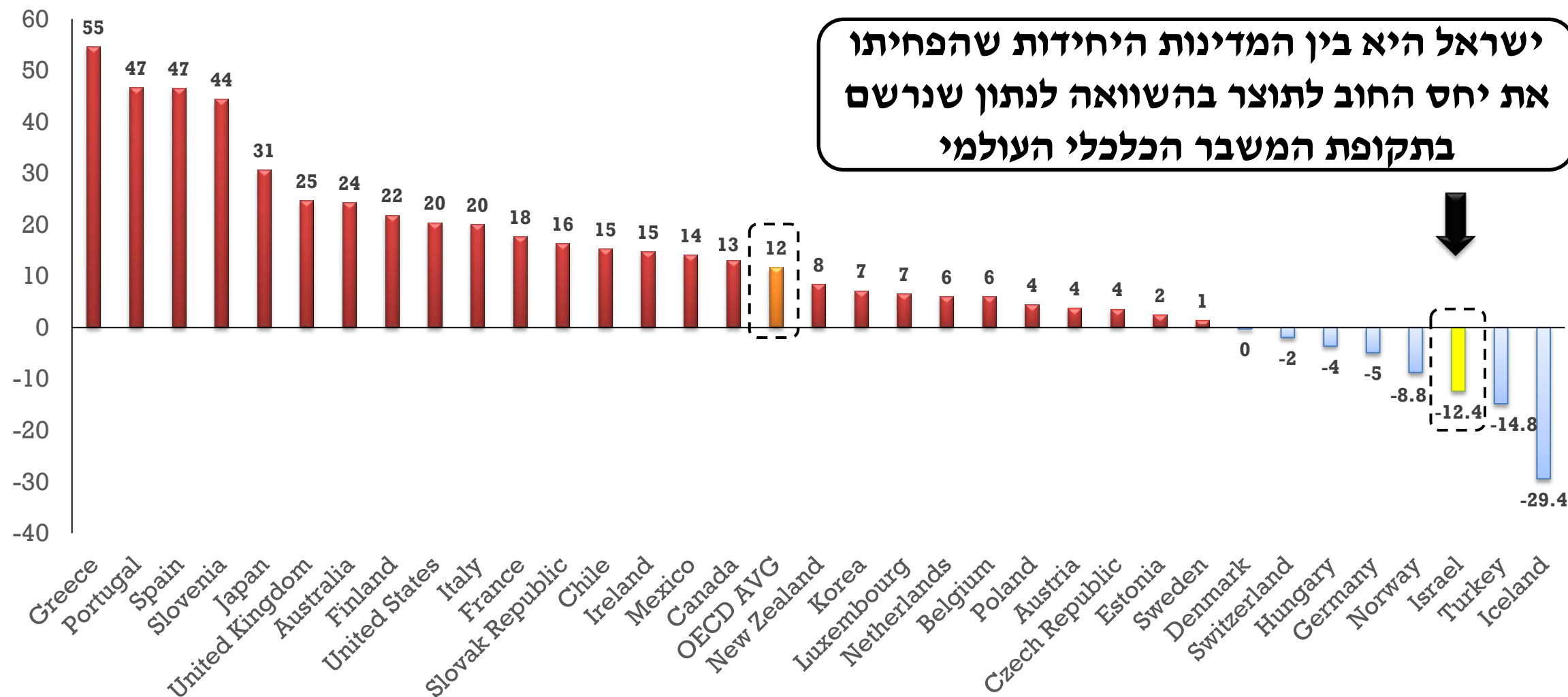


משרד האוצר



# השינוי ביחס החוב-תוצר : לעומת 2009

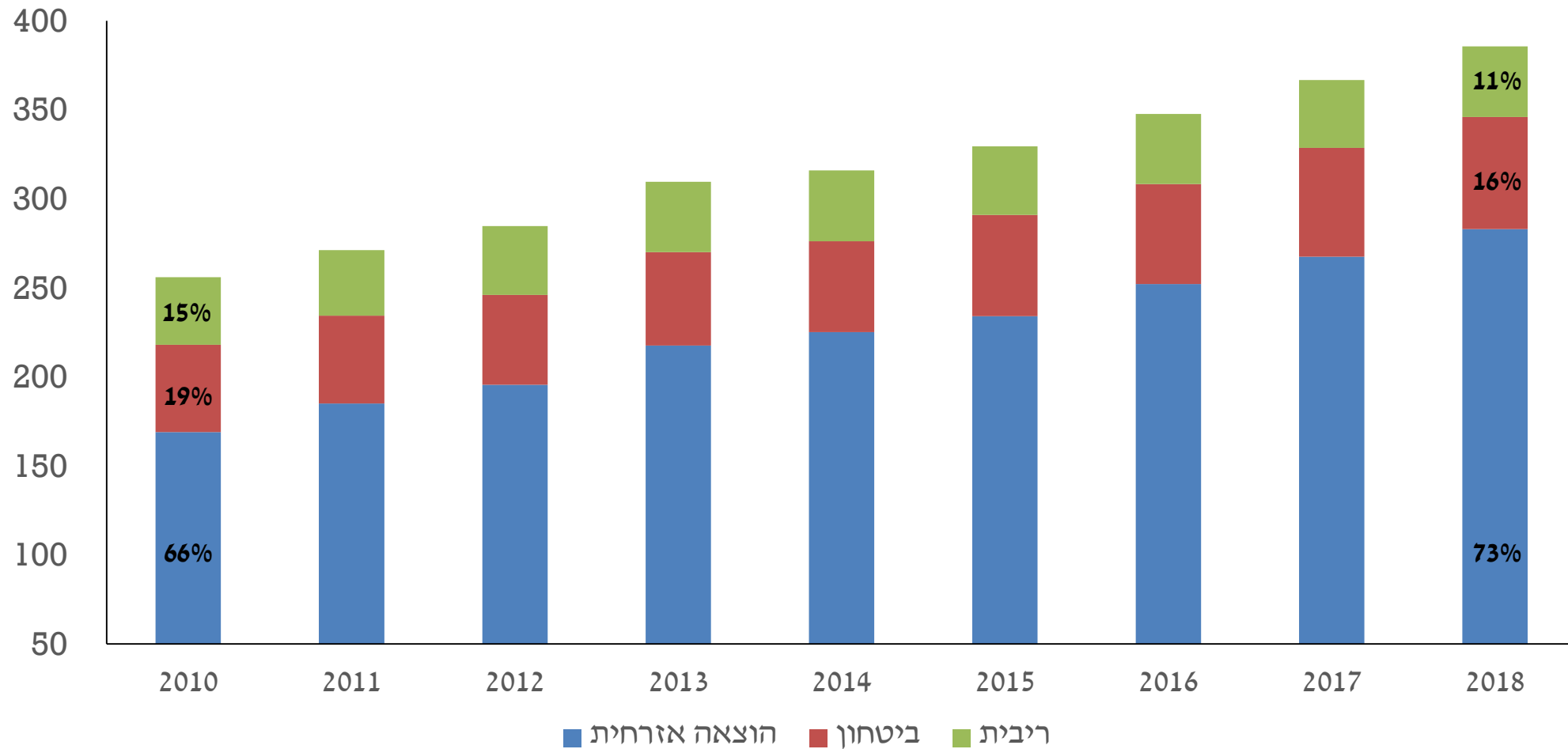
(השוואה בינ"ל, ההפרש באחוזי חוב ציבורי מהתוצר בין השנים)





# השינוי בתמהיל ההוצאה הממשלתית לשנים 2010-2018

(תחומי הוצאה עיקריים, במיליארדי ש"ח)



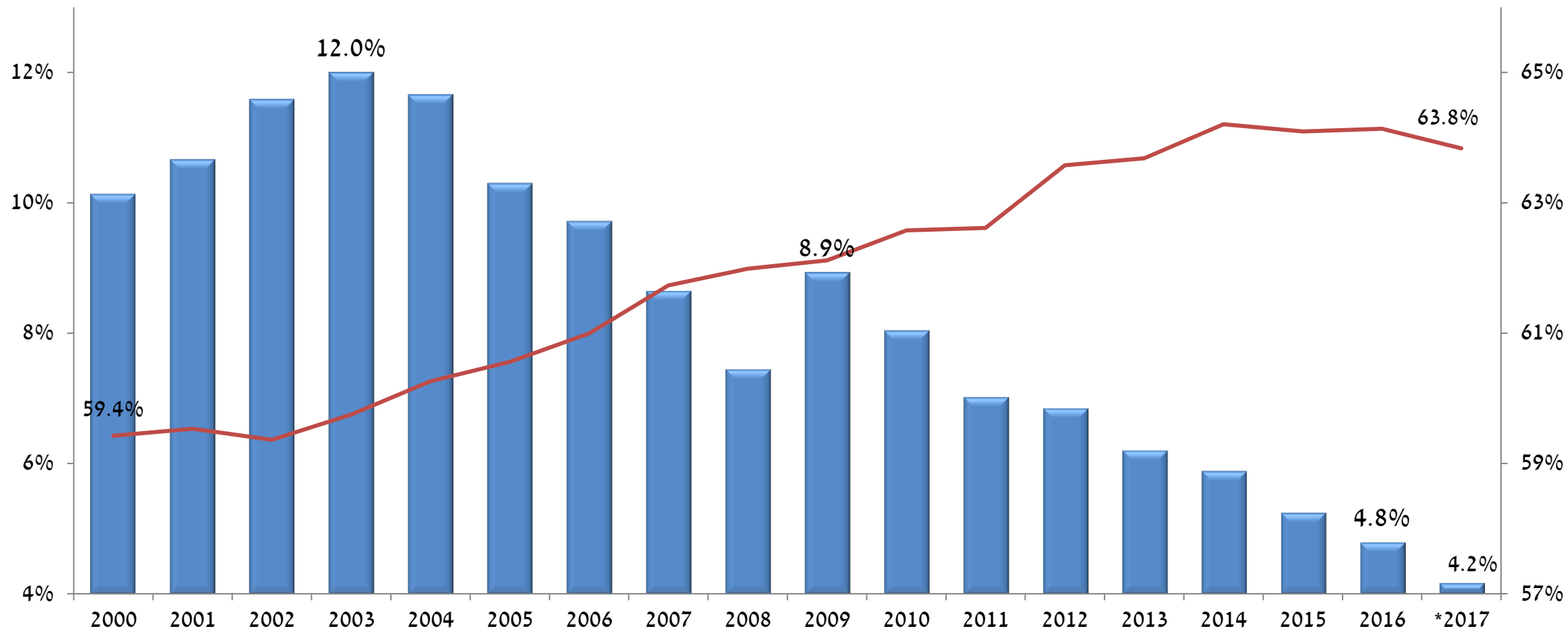


# שוק עבודה חזק : שיעורי אבטלה והשתתפות

(גילאי +15)

שיעור אבטלה  
(ציר שמאלי)

שיעור השתתפות  
(ציר ימני)





# חשיבות שילוב אוכלוסיות בשוק העבודה

שיעורי התעסוקה  
וההשכלה

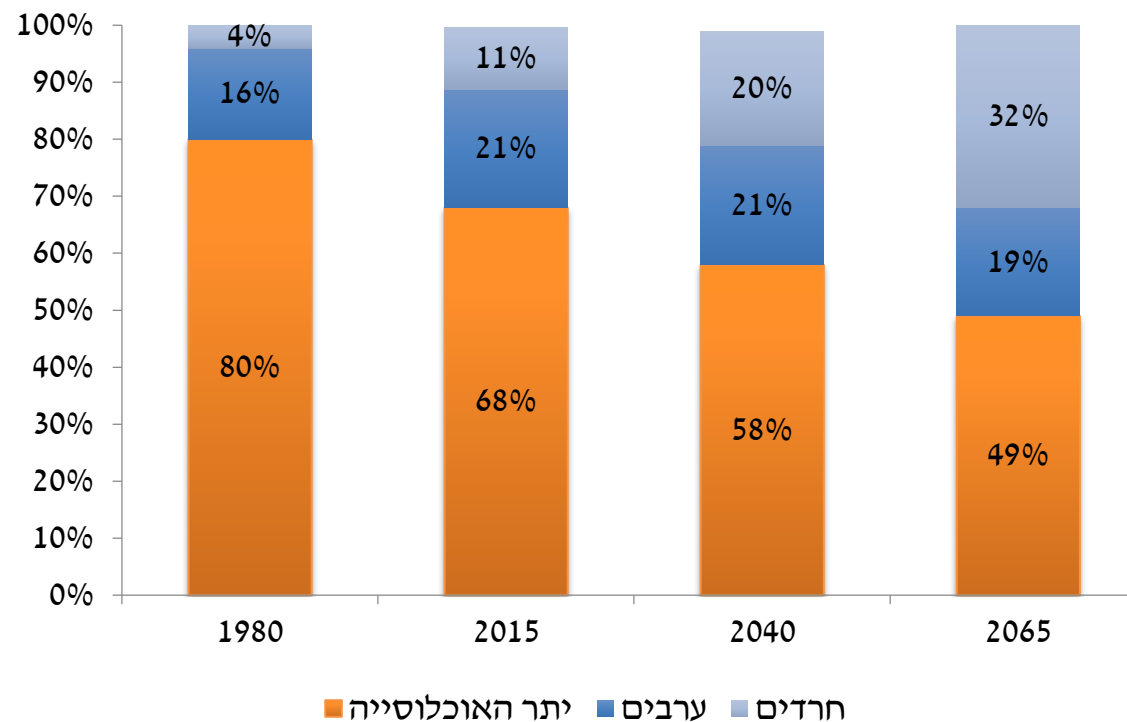
שיעור זכאות לבגרות  
האוכלוסייה הערבית – 48%  
האוכלוסייה החרדית – 9%



שיעורי תעסוקה  
נשים ערביות – 33%  
גברים חרדים – 51%



## הצצה אל העתיד תמהיל האוכלוסייה לפי קבוצות





# שילוב אוכלוסיות החרדים וערביי ישראל



**תכנית חיסכון לכל  
ילד**



**החלטת ממשלה 922  
- תכנית לפיתוח  
ושילוב כלכלי של  
החברה הערבית**




**מס הכנסה שלילי -  
תמרוץ יציאה  
לעבודה**





# שוויון הזדמנויות וצמצום הפער במערכת החינוך



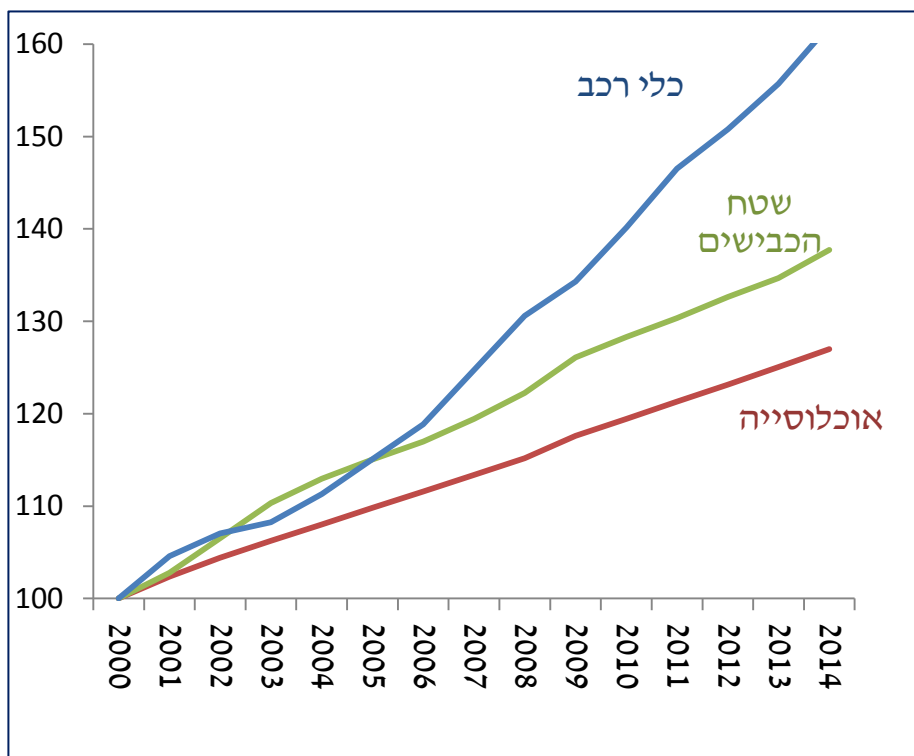
שוויון תוצאתי ולא שוויון הוצאתי



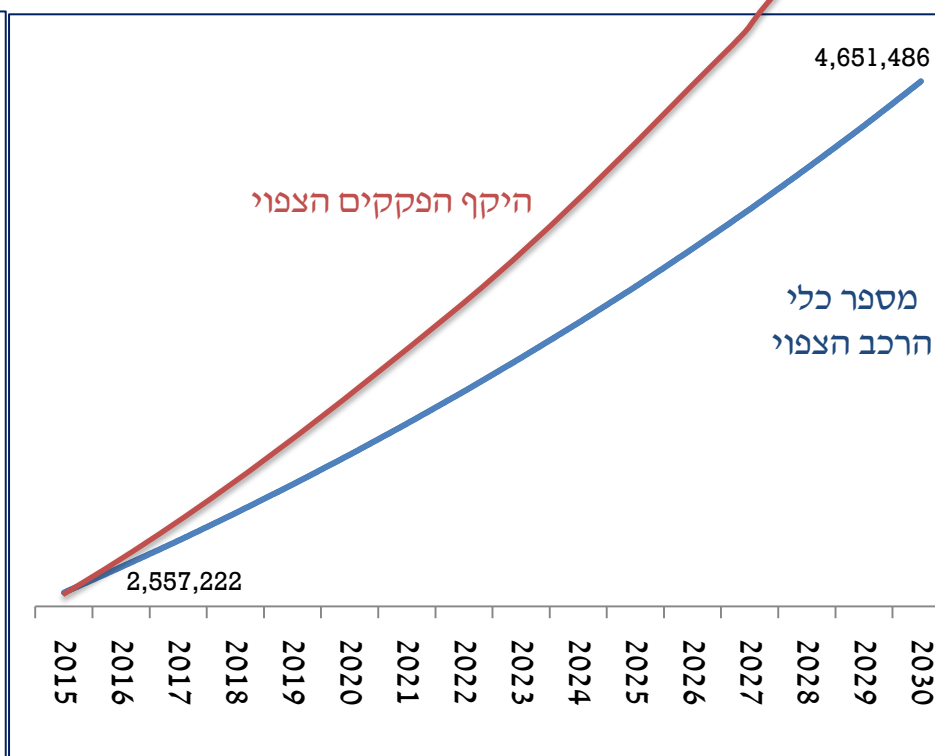
# רקע – מצב תשתיות התחבורה הציבורית

- תשתיות תחבורה ציבורית קיימות אינן מספקות
- פקקי התנועה – **יוכפלו** עד 2030
- כל נהג צפוי לבזבז **60 דקות נוספות ביום**
- אובדן תוצר עלול להגיע **לכ-40 מיליארד ש"ח** בשנה למשק

גידול בכלי רכב והאוכלוסייה - בעבר



גידול משמעותי בגודש התנועה - צפוי

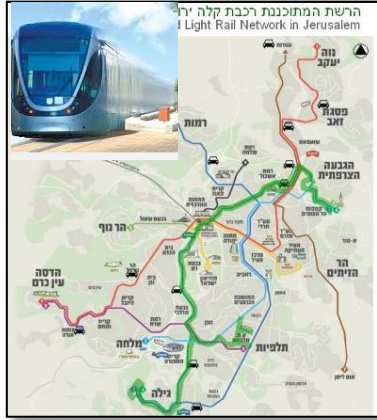






# תכנית השקעה רב-שנתית לפיתוח התחבורה הציבורית במטרופוליטניים

## מטרופולין ירושלים



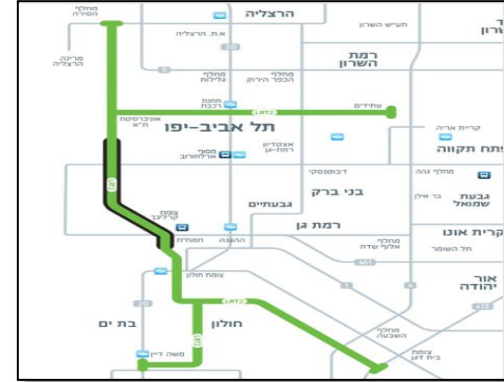
## מסילה מזרחית



## מטרופולין חיפה



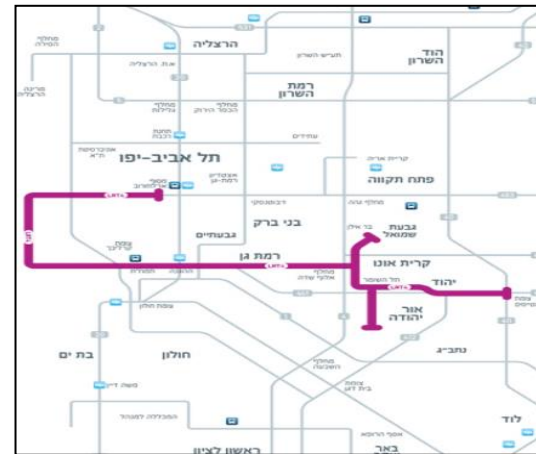
## מטרופולין ת"א



קו אדום - בביצוע

קו ירוק - כ-20 מיליארד ש"ח

קו סגול - כ-8.6 מיליארד ש"ח





---

תודה על ההקשבה