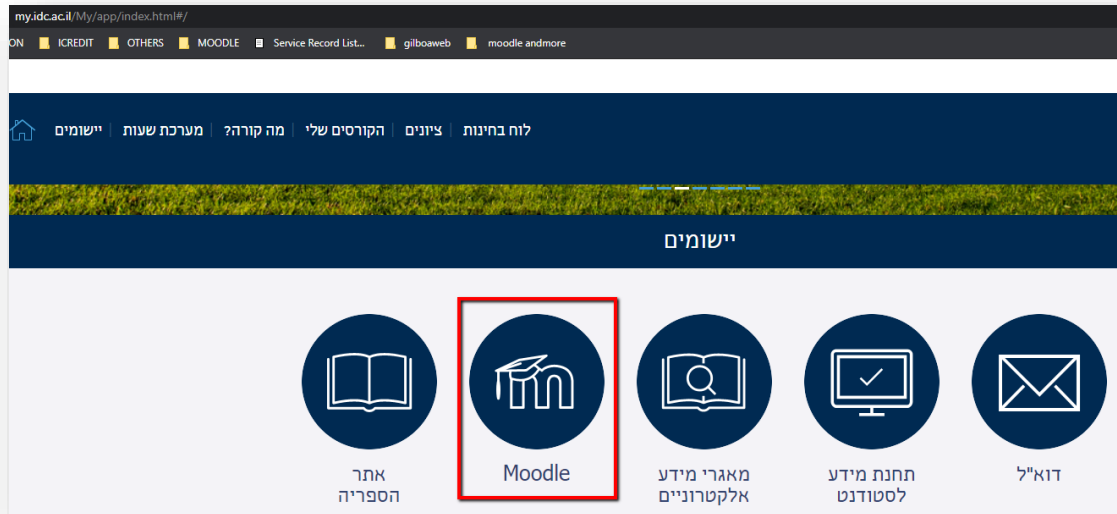


מבחן מקוון באתר הקורס – מדריך לסטודנט

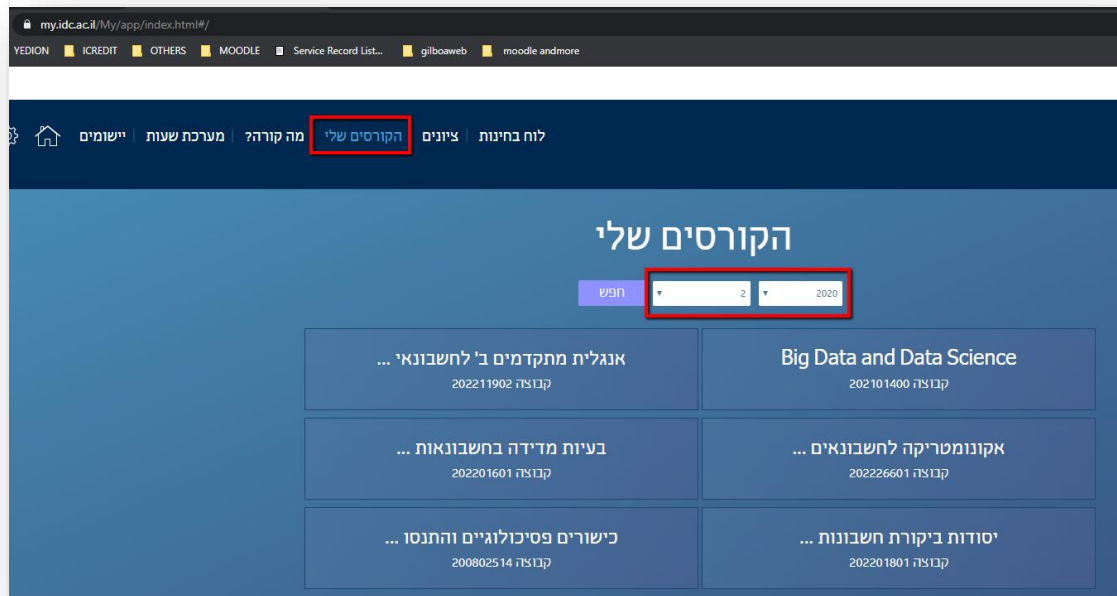
מטלת מבחן מקוון תוצג בכל אתר קורס שבו מתקיים מבחן.

להלן 2 אפשרויות לכניסה לאתר הקורס דרך המרכז האישי:

1. בחירה באייקון של MOODLE באזור היישומים אשר תוביל אתכם לדף הראשי במערכת ניהול אתרי הקורסים.



2. בחירת הקורסים שלי < סינון סמסטר ושנה רלוונטיים והקלקה על הקורס הרלוונטי.



המרצה יקים מטלת מבחן, לרוב עד 72 שעות לפני מועד המבחן. **בבוקר המבחן**- אנא וודאו שאתם רואים את מטלת המבחן המקוון באתר הקורס (המבחן ייפתח אוטומטית רק במועד המתוכנן).

דגשים חשובים טרם מועד המבחן:

אנא קראו היטב את ההסברים וההנחיות למבחן המקוון ("יתכן ותדרשו להצטייד בחומרי עזר או אמצעים טכניים שונים).
שימו לב:

יש מטלה נפרדת להעלאת הצהרת הסטודנט החתומה ומטלה נפרדת להעלאת קובץ הבחינה.

לכל מטלה ניתן להעלות קובץ אחד בלבד, עד 30MG, בפורמט PDF/WORD (למעט בקורסי Excel או בהתאם להנחיות המרצה)

להלן שלבי המבחן המקוון:

1. כניסה למטלה והורדת הקבצים - ניתן יהיה להיכנס למטלה רק בתאריך ובשעה המתוכננים ולא קודם לכן. הקלקה על מטלת "מבחן מקוון" / "הצהרת סטודנט" תפתח מסך חדש: מצב הגשה. בחלקו העליון של המסך יוצגו ההנחיות וההסברים של המרצה למבחן המקוון. מתחת להנחיות ולהסברים יופיעו הקבצים הרלוונטיים למטלה כגון: טופס המבחן, הצהרה על שמירת טוהר הבחינות ועוד.. קבצים אלה ניתן להוריד מקומית למחשב.

2. **מענה על המבחן** - עומדות בפניכם שלוש אפשרויות למענה על המבחן:

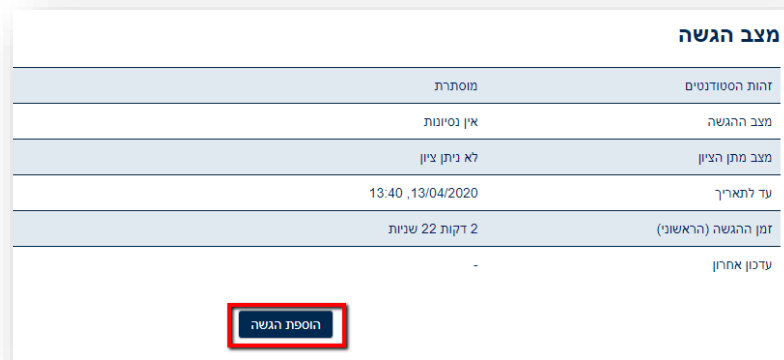
א. מענה על גבי טופס המבחן.

ב. הקלדת המבחן.

ג. כתיבת המבחן בכתב יד על דף חלק/משובץ/שורות.

בסיום המבחן, כל אחת משלושת האפשרויות, מחייבת העלאת המבחן לאתר הקורס בפורמט **PDF/WORD** בלבד, למעט מבחנים בהם יצוין אחרת.

3. **העלאת קבצים** - בחלקו התחתון של מסך מצב הגשה, יש להקליק על כפתור **הוספת הגשה** עבור העלאת קובץ המבחן/ הצהרה. יש לוודא **העלאת טופס חתום של הצהרת הסטודנט** (ניתן לחתום אלקטרונית)



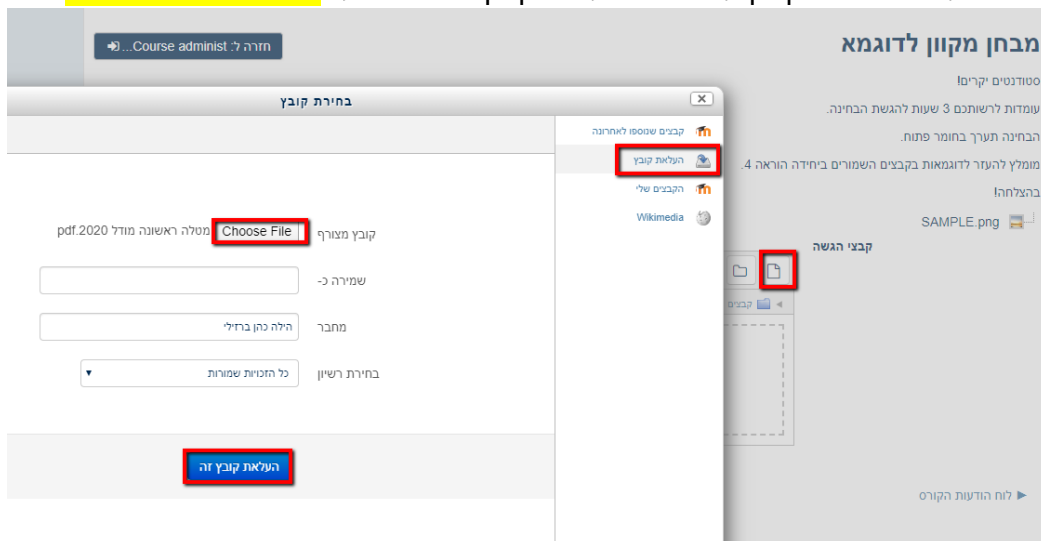
א. לאחר הקלקה על כפתור הוספת הגשה, תוכלו להעלות קובץ **אחד** בלבד בפורמט PDF/WORD, בשני אופנים:

א. ע"י גרירת הקובץ לאזור המלבן המקווקו ובסיום להקליק על כפתור שמירת שינויים.



ב. ע"י הקלקה על כפתור הוספת קובץ <העלאת קובץ> מצורף.

בסיום הפעולה **חובה** להקליק על כפתור העלאת קובץ זה ולסיום על **כפתור שמירת שינויים**.



במידה והקובץ הועלה ונשמר כנדרש, ניתן לוודא זאת במסך "מצב הגשה".
כמו כן, יישלח אישור הגשה לתיבת הדוא"ל של IDC.

מצב הגשה	
זהות הסטודנטים	מוסתר
מספר זיהוי הסטודנט למטלה זו	608409
מצב ההגשה	הוגש למתן ציון
מצב מתן הציון	נבדק
עד לתאריך	19:00, 26/11/2020
הזמן שנותר	המטלה הוגשה 4 שעות 55 דקות ל
עדכון אחרון	14:04, 26/11/2020
קבצי הגשה	מסמך 1.pdf

בהצלחה!